



# 115年國中 教育會考

鹿港國中·教導事項

教務處關心您!





# Part 1

# 考前準備



5/15放學

記得帶走准考證

5/16、17會考出門前

記得攜帶准考證、文具

# 服裝儀容整齊.端正.襪子

5/16(六)穿鹿港國中體育服

5/17(日)穿鹿港國中制服或體育服

(因蚊蟲多，班級統一，可著長褲，帶外套)

均帶學校書包

7:00~7:20到鹿港高中-中正堂並安靜看書

(不提早。不遲到，7:30關中山路側門)

# 不熬夜.養足精神.從容應考

學校書包.考科資料。

學校運動服外套。

指針式手錶。

准考證.身分證.健保卡。

准考證同式 2 吋相片 1 張。

透明筆袋。

2B 劃卡鉛筆.橡皮擦-3。

黑色墨水筆-3 (0.5~0.7)。  
作文及數學非選擇題用.粗細一致。

修正帶(液)-2。

一般直尺.圓規.三角板。

透明墊板(無圖.文)。

防蚊液.蚊蟲藥。

口罩.衛生紙.個人藥品。

水壺。

雨具.其他。

- 試場是混班、混校的，建議全程佩戴口罩。
- 每節下課都把物品、准考證帶出試場。

# 准考證不幸遺失或損毀？

攜帶**考生本人身分證件正本**（如國民身分證、健保卡等，驗畢歸還及**與報名時同式 2 吋相片 1 張**，至考場試務中心申請補發。

准考證、身分證、健保卡。

准考證同式 2 吋相片 1 張。

# 家長配合事項

1. 鹿港高中考場附近容易塞車:避免開車及門口接送。  
先約好接送時間.地點,提早下車步行
2. 家長陪考或探視? 已有老師協助,除非必要。  
特別是中午午休時間,以免影響其他考生休息。
3. 家長帶食物與飲料給學生?  
禁止-以免造成腸胃不適.車輛無法停校內
4. 考生休息區:嚴格要求學生自習或稍作休息,精神總標六名
5. 考試前一天不用去看考場,只能在教室外面看(放-6點)

A decorative graphic on the left side of the slide. It features a brown arrow pointing right at the top, and several thin, brown, grass-like lines extending downwards from the arrow's base. The background is a light blue gradient.

# Part 2

## 休息區路線

7:00~7:20

一律7:20前到中正堂  
走綠色路線


7:20後教學區行政區  
封鎖  
走紅色路線



進出口



禁止通行



鹿港高中

行人靠左 穿越停車場

騎單車同學 靠左停車(依現場老師指揮)





**靠左靠牆邊行走**

單車雙人載  
災禍頻頻來

自行車禮儀





Three posters are displayed on the wall. The leftmost poster is titled '自行車' (Bicycle) and shows a cyclist. The middle poster is titled '行人優先' (Pedestrian Priority) and shows a cyclist yielding to a pedestrian. The rightmost poster is titled '人車共道知禮讓 人車分道相尊重' (Cyclists yield to pedestrians. Cyclists yield to pedestrians.) and shows a cyclist and a pedestrian. Below the posters is a large banner with the text '做自己生命的最佳騎士 騎車不違規 出門平安歸' (Be the best knight of your own life. Ride without breaking rules. Go out safely and come home safely.)

做自己生命的最佳騎士  
騎車不違規 出門平安歸

李  
社  
走  
人  
上  
進



白色建築





走斜坡進入



汽二乙  
Dept. of Automobile  
2nd Grade, Class B

手機管制中

酒後開車，  
勿神上車。

安靜穿越走廊  
勿聊天





中正堂

鹿港國中  
休息區

# 鹿港國中考生服務區班級配置圖

## 講台

307	305	309	373
302	306	370	374
303	307	377	375
304	308	372	376
377			

每班8\*5共40個座位

家長休息區

教師休息區

出入口


- 依導師安排入座
- **【洗手間】**  
前兩排講台右側  
後三排往齊家樓

齊家樓

齊家樓

廁所









# Part 2

試場資訊



# 考區 115年國中教育會考准考證

Comprehensive Assessment Program for Junior High School Students

准考證號碼	考區	考場	試場	座號

准考證有寫第幾試場！

考生姓名

集體報名單位 國中 班號

身分證統一編號

性別 男

考場地點

考區試務會電話

備註 冷氣試場



## 考試日程表

	5月16日(星期六)		5月17日(星期日)	
上	8:20-8:30	考試說明	8:20-8:30	考試說明
	8:30-9:40	社會	8:30-9:40	自然
	9:40-10:20	休息	9:40-10:20	休息
	10:20-10:30	考試說明	10:20-10:30	考試說明
午	10:30-11:50	數學	10:30-11:30	英語(閱讀)
			11:30-12:00	休息
			12:00-12:05	考試說明
下	11:50-13:40	休息	12:05-12:30	英語(聽力)
	13:40-13:50	考試說明		
	13:50-15:00	國文		
	15:00-15:40	休息		
	15:40-15:50	考試說明		
	15:50-16:40	寫作測驗		

備註：🔔表示鐘響

593504-00168-175640

115年 鹿港國中 試場暨樓層表

班級	試場	樓層
901	01、02	四樓
902	02、03	四樓
903	03、04、05	四樓
904	05、06、23	四樓、一樓
905	06、07、08	四樓、三樓
906	08、09、23	三樓、一樓
907	09、10、11、23	三樓、一樓
908	11、12	三樓
909	12、13、27	三樓、一樓
910	14、15、26	三樓、一樓

115年 鹿港國中 試場暨樓層表

班級	試場	樓層
911	15、16	三樓、二樓
912	17、18	二樓
913	18、19、26	二樓、一樓
914	20、21	二樓
915	21、22、23	二樓、一樓
916	01、02	四樓
917	02、03、04	四樓

5F					廁所	<div style="background-color: #8B4513; color: white; padding: 10px; text-align: center;"> <p>01~07試場在四樓</p> <p>08~15試場在三樓</p> <p>16~22試場在二樓</p> <p>23~27試場在一樓</p> </div>		
4F	4	3	2	1	廁所			
3F	12	11	10	9	廁所			
2F	19	18	17	16	廁所			
1F	一般預備試場	23	24	26	考生服務處			

4F	5	6	7
3F	13	14	15
2F	20	21	22
1F	特需生 休息區	27	25



試務中心			4F
會議室	聯誼室	校長室	3F
教務處			2F
總務處		主計室	1F

中正堂  
鹿港國中  
休息區

# 【教育會考】115年度教育會考本校各班試場，請參閱！

← 上一則公告

→ 下一則公告

升學資訊 / 張貼者 註冊組長

修改

刪除

張貼日期：2026-05-13 13:53:51 點閱：1

請參閱附件圖片！

## 相關照片



班級	試場	樓層
991	91-92	11樓
992	93-94	11樓
993	95-96	11樓
994	97-98	11樓
995	99-100	11樓
996	101-102	11樓
997	103-104	11樓
998	105-106	11樓
999	107-108	11樓
1000	109-110	11樓

班級	試場	樓層
911	12-13	11樓
912	14-15	11樓
913	16-17	11樓
914	18-19	11樓
915	20-21	11樓
916	22-23	11樓
917	24-25	11樓
918	26-27	11樓
919	28-29	11樓
920	30-31	11樓





# Part 3

# 試場路線


# 考場路線

**肅靜** 進入考場

**肅靜** 離開考場



# 兩路縱隊.統一進出口





回音大、特殊考場同棟，  
離開考場全程保持肅靜



秩序

特殊考場. 考試時間. 休息減少





鹿港國中校長家長會  
教訓總輔師長們



- 考完一律回到休息區
- 不討論答案
- 看自己的書、講義
- 保持心安定
- 專心下一科考試



# Part 4

試場禁止

# + 不得攜帶進入試場

- 行動電話

- 穿戴式裝置

× 電子錶

× 智慧型手錶

× 智慧型手環

× 藍芽耳機

- 礦泉水

- 量角器或附量角器功能之文具（數學科）





# Part 5

## 考試期間

請依考場人員指示再填寫

請考生依指示  
填寫准考證末兩碼

# 111 年國中教育會考

## 國文科試題本

請不要翻到次頁！

讀完本頁的說明，聽從監試委員的指示才開始作答！

※請先確認你的答案卡、准考證與座位號碼是否一致無誤。


# 試場規則及違規處理

考試說明時段內，**仍不可**提前翻開試題本，  
**不可**提前書寫准考證末兩碼、畫記、作答...

制止一次後停止者，記違規 2 點，寫作**扣1分**。  
制止一次後仍不從者，**該科不計分**。

- ◆ 測驗時必須攜帶**准考證**準時入場，對號入座。不可在答案卡、答案紙上書寫姓名、座號，也不得做任何標記；故意污損答案卡及損壞試題本，該科測驗**不予計分**。
- ◆ 答案卡一定要用**2B鉛筆畫卡**，作答前先檢視答案卡上准考證號碼是否與試場座位貼號相同，答案卡上測驗學科與試題本測驗學科是否相符，**答案卡**有無污損、折毀，若有任何錯誤、不符、污損、折毀等情形，**應立即向監試人員反應**。
- ◆ **身體不適或覺得有需要者**，請於**休息區與試場內考試期間****自主配戴口罩**。監試委員核對考生資料時，須配合監試委員指示，暫時拉下或脫下口罩至可辨識程度，經查驗身分後戴回。**中午用餐期間禁止交談**，以確保用餐之衛生安全。考生休息區冷氣開放，考生可攜帶學校運動服外套。

- ◆ **作答中途若身體不適需離開教室者**，一定要舉手向監試老師說明，或監試老師陪同處理；勿擅自離席，違反考場規則。
- ◆ **測驗結束鐘聲響起（第一聲）**，應立即停止作答，以免造成扣分。只要經監考人員制止，即列為違規案件。
- ◆ **考場內嚴禁談話**，不得在考場內向他人借用文具，不可提早交卷，違規者於休息區罰站，結束鐘聲響起時，要立即停止作答，答案卡和試題本都要交回，不可帶離試場；待監試老師說可離開教室，方可起立、安靜回到休息區！考場走廊勿聊天！



# 非選擇題型 評分說明

MAY 15, 2025

# 數學非選擇題評量的能力

➡ 評量學生運用數學知識解題，並表達其解題思維過程與說明理由的能力。

➡ 評分規準：

評閱學生解題過程中擬定策略的適切性與表達過程的合理完整性。

➡ 「擬定策略」是指學生察覺題目條件要素，將題目轉化成數學問題並擬定解題方法。

➡ 「表達過程」是指呈現解題步驟，以及推導/推理、解釋的表達。

# 作答注意事項(一)

- 👉 先在試題本空白頁草擬作答內容並規劃作答方式，再將作答過程及結果謄寫至作答區內，以避免作答超出作答區。
- 👉 若未於答案卷上相應的欄位內作答，該題以零級分計。
- 👉 只寫答案而無計算過程或說明，無法判斷其「擬定策略」與「表達過程」能力，該題以零級分計。

# 作答注意事項(二)

👉 以下情形影響作答結果呈現，可能影響得分：

- 未用黑色墨水的筆書寫（建議使用0.5mm~0.7mm之筆尖）
- 書寫內容超出答案卷格線外框
- 作答過程中，使用到原試題圖形上未標示的記號（如：頂點、線段），但未將試題圖形畫在作答區內

👉 以下為違反試場規則行為：

- 於答案卷上作標記（包含畫記與題目無關之文字、圖形或符號）、顯示自己身分  
該生數學科記違規1點
- 故意挖補、汙損、折疊答案卷 該生數學科不予計列等級

# 數學科 只有一張 答案紙

- 選擇題和非選作答在同一張
- 跟模擬考不一樣

選擇題作答區，需以2B鉛筆書寫



199010203

准考證號碼： 199010203

※檢視答案卷號碼與准考證號碼、桌角貼條是否相符。如有不符，請立即向監試委員反應。

※第一部分選擇題畫記時，必須使用黑色2B鉛筆，畫記要清晰均勻，且須畫滿圓圈，但不可超出圈外。

※第二部分非選擇題作答時，必須使用黑色墨水的筆，如有書寫不清、汙損或超出欄位外等情事，致使無法清晰呈現作答結果，後果由考生自行負責，不得提出異議。

○+缺考紀錄

本欄由監試委員畫記，考生請勿自行畫記。

第一部分  
(使用黑色2B鉛筆畫記)

1	A B C D	16	A B C D
2	A B C D	17	A B C D
3	A B C D	18	A B C D
4	A B C D	19	A B C D
5	A B C D	20	A B C D
6	A B C D	21	A B C D
7	A B C D	22	A B C D
8	A B C D	23	A B C D
9	A B C D	24	A B C D
10	A B C D	25	A B C D
11	A B C D	26	A B C D
12	A B C D	27	A B C D
13	A B C D	28	A B C D
14	A B C D	29	A B C D
15	A B C D	30	A B C D

第二部分 (使用黑色墨水的筆作答)

第 1 題

第 2 題

- 非選擇題作答區每格大小為 12cm\*12cm
- 注意對應題號
- 需以黑色墨水的筆書寫

# 規劃作答區方式

1 調整倍率 =  $\frac{\text{該組人口佔比}}{\text{該組調查比率}} = \frac{20\%}{40\%} = \frac{1}{2}$

A:  $\frac{1}{2}$

2 設 40~59 的調整前贊成比率為 X,  
60 以上的為 Y

↓  
56 - 8 = 48 = X + Y

總計 (%) 18~39 (%) 組

$$\begin{cases} \textcircled{1} X + Y = 48 \\ \textcircled{2} X + \frac{1}{2}Y = 33 \end{cases}$$

$X \times 1 + Y \times \frac{1}{2} = 49 - 16 = 33$

← 調整倍率 → 總計 (%) 18~39 (%) 組

式子 ① - ②

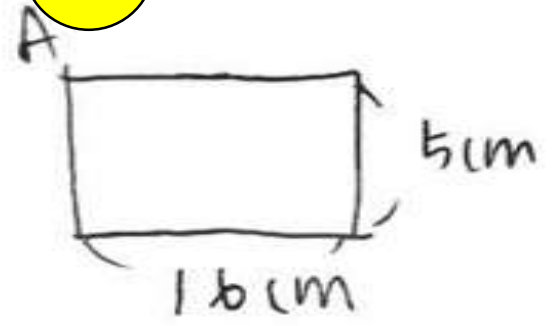
A: 40~59 歲組 = 18%  
60 歲以上組 = 30%

=  $\frac{1}{2}Y = 15, Y = 30$   
帶入算出  
X = 18

- 標示**作答順序**,
- 並**劃分區塊**,
- 充分利用作答區。


# 規劃作答區方式

**1**



$[16, 18] = 144$   
 $\therefore$  長方形的寬為 144  
 $\therefore 144 \div 16 = 9$   
 $\therefore$  第一層共有 9 個 A

**2**

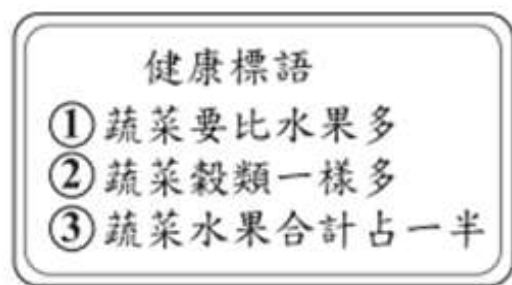


偶數層 =  $144 \div 18 = 8$   
 $\therefore$  第二層共有 8 張 B 圖案紙  
 設全部有 9 層  
 $5 \times 9 + 4 \times 8 = 77$   
 $\therefore$  組合包紙片數  
 比為 4:3  
 令  $4k = 3k$  ( $k \neq 0$ )  
 $4k + 3k = 7k$   
 $7k = 77$   
 $k = 11$  (整數) A: 9 個 可以

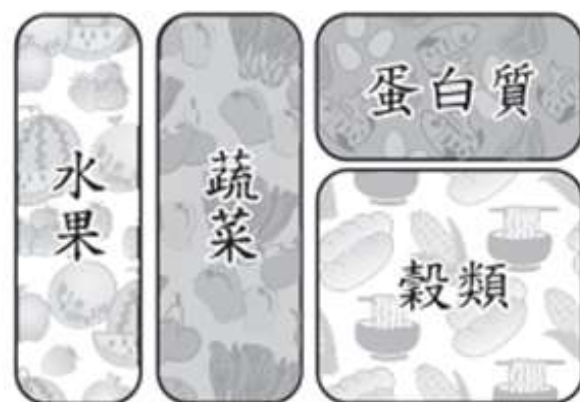
- 劃分作答區塊，
- 充分利用作答區。

# 若使用試題未提供的標號（如：A、B、C），應將這些標號清楚標示在作答區內的圖形上

1. 「健康飲食餐盤」是一種以圖畫呈現飲食指南的方式，圖畫中各類食物區塊的面積比，表示一個人每日所應攝取各類食物的份量比。某研究機構對於一般人如何搭配「穀類」、「蛋白質」、「蔬菜」、「水果」這四大類食物的攝取份量，以「健康標語」說明這四大類食物所應攝取份量的關係如圖（十七），並繪製了「健康飲食餐盤」如圖（十八）。



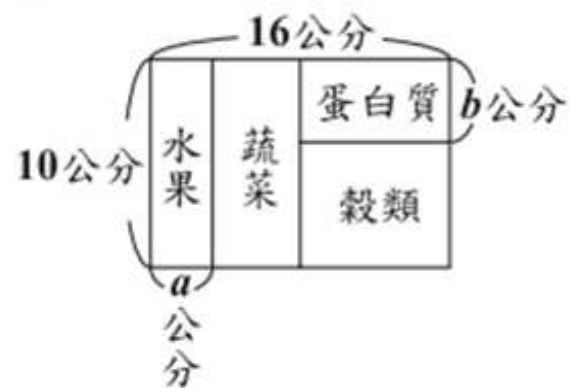
圖（十七）



圖（十八）

請根據上述資訊回答下列問題，完整寫出你的解題過程並詳細解釋：

- 請根據圖（十七）的「健康標語」，判斷一個人每日所應攝取的「水果」和「蛋白質」份量之間的大小關係。
- 將圖（十八）的「健康飲食餐盤」簡化為一個矩形，且其中四大類食物的區塊皆為矩形，如圖（十九）所示。若要符合圖（十七）的「健康標語」，在紙上畫出圖（十九）的圖形，其中餐盤長為 16 公分，寬為 10 公分，則  $a$ 、 $b$  是否可能同時為正整數？



圖（十九）

Handwritten student work for problem 2. It includes a diagram of the simplified plate with dimensions and labels, and a list of equations:

設 水果 =  $a$   
 蔬菜 =  $b$   
 穀物 =  $c$   
 蛋白質 =  $d$   
 全部 = 1

依題意：  
 $b > a$   
 $b = c$   
 $a + b = \frac{1}{2}$   
 $\therefore c + d = \frac{1}{2}$   
 $\therefore b = c = \frac{1}{2}$   
 $\therefore b + d = \frac{1}{2}$   
 $b + d = a + b$   
 $d = a$   
 蛋白質 = 水果

題目沒有  $abcd$ ！  
 要自己標清楚！

16公分  
 10公分  
 $16 \times 10 = 160$   
 $16cm$   
 $10-b$   
 $A: a$   
 $B: b$   
 $C: c$   
 $10a = 8b$   
 $a = b = 4:5$

$A = \text{蛋白質的量} = \text{水果的量}$  是

# 可能影響得分的情形 —— 超出格線

$$P = \frac{1500}{15000} = \frac{1}{10}$$

$$q = \frac{500}{15000} = \frac{1}{30}$$

$$(1 - \frac{1}{10} \times \frac{30}{1}) \times 100\%$$

$$= (1 - \frac{1}{10}) \times 100\%$$

$$= 90\%$$

$$A = 90\%$$

(2) 不一定，亦有可能是因為施打疫苗後感染的人數較多，使的數字放大0

例  $P = \frac{50}{15000} = \frac{1}{300}$   $q = \frac{5000}{15000} = \frac{1}{3}$

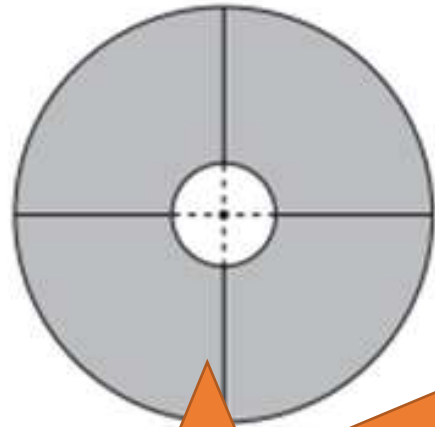
$$(1 - \frac{1}{300} \times \frac{3}{1}) \times 100\%$$

$$= (1 - \frac{1}{100}) \times 100\%$$

金效

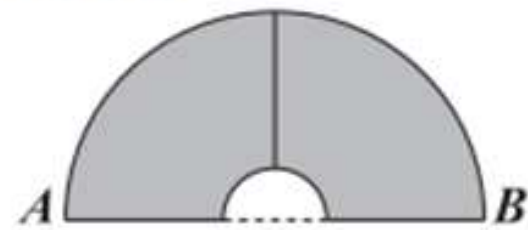
# 可能影響得分的情形 —— 使用到原試題圖形上未標示的輔助線段 (如： $\overline{EH}$ )，但未將該線段清楚標示在作答區內的圖形上

2. 某教室內的桌子皆為同一款多功能桌，4張此款桌子可緊密拼接成中間有圓形鏤空的大圓桌，上視圖如圖(二十)所示，其外圍及鏤空邊界為一大一小的同心圓，其中大圓的半徑為80公分，小圓的半徑為20公分，且任兩張相鄰桌子接縫的延長線皆通過圓心。

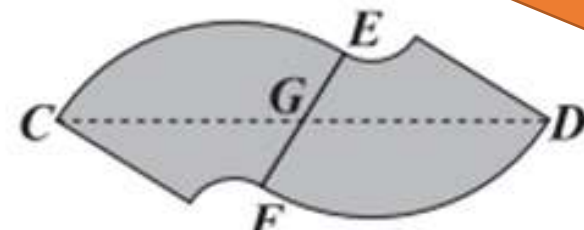


圖(二十)

為了有效運用教室空間，老師考慮了圖(二十一)及圖(二十二)此款桌子的方式。



圖(二十一)



圖(二十二)

這兩種方式皆是將2張桌子的一邊完全貼合進行拼接。 $A$ 、 $B$ 兩點為圖(二十一)中距離最遠的兩個桌角， $C$ 、 $D$ 兩點為圖(二十二)中距離最遠的兩個桌角，且 $\overline{CD}$ 與2張桌子的接縫 $\overline{EF}$ 相交於 $G$ 點， $G$ 為 $\overline{EF}$ 中點。

請根據上述資訊及圖(二十一)、圖(二十二)中的標示回答下列問題，完整寫出你的解題過程並詳細解釋：

- (1)  $\overline{GF}$  的長度為多少公分？
- (2) 判斷  $\overline{CD}$  與  $\overline{AB}$  的長度何者較大？請說明理由。

題目沒有EH!

(1)

$$\overline{EH} = 80$$

$$\overline{G} = \overline{GF}$$

$$\therefore \overline{EG} = \overline{GF} = (80 - 20) \div 2 = 30 \#$$

(2)

$$\overline{AB} = 2 \text{大圓半徑} = 160$$

$$\because \angle CEG = 90^\circ$$

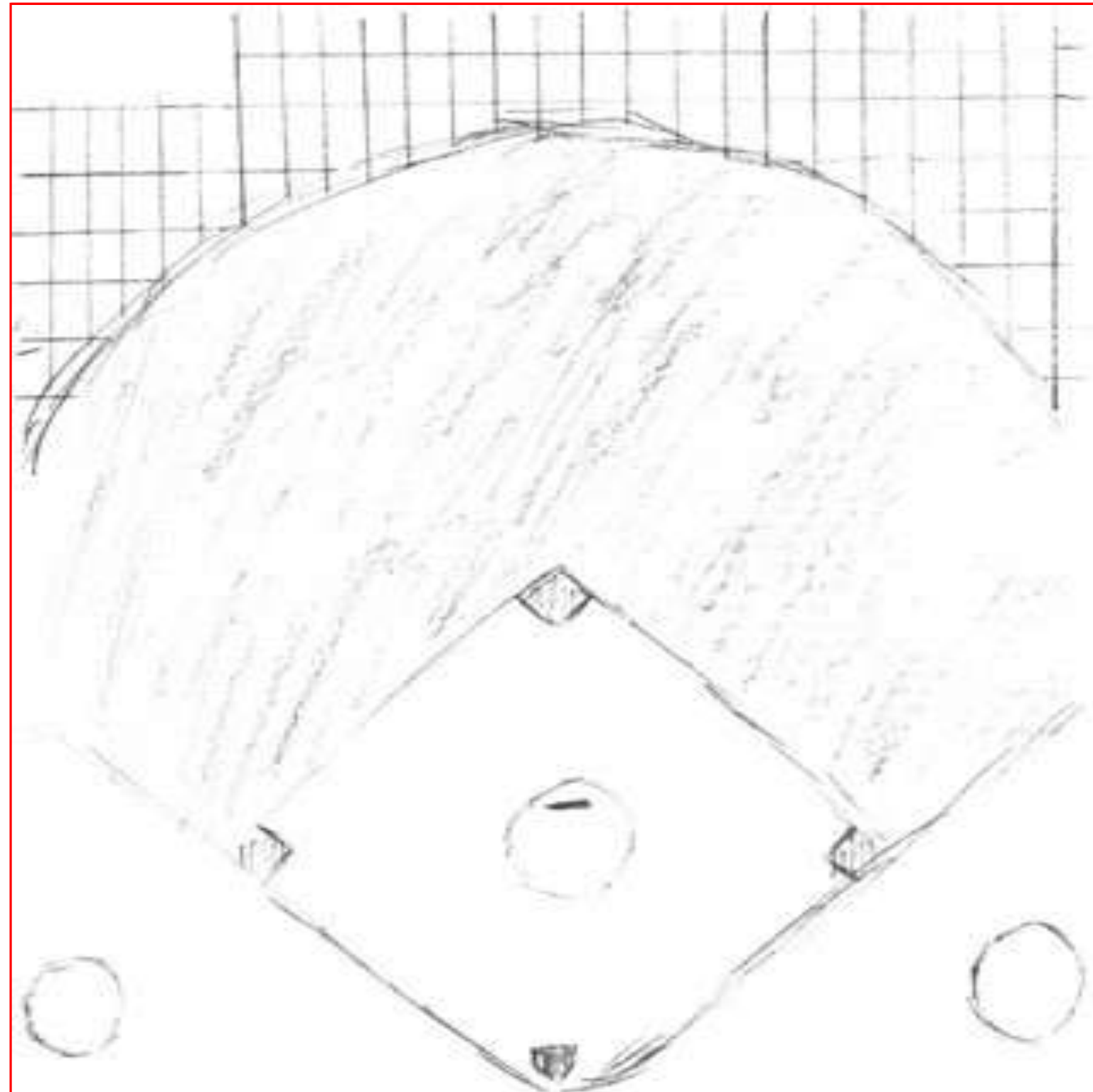
$$\therefore \overline{CG} (\text{斜邊}) > \overline{CF} (\text{一腿})$$

$$\text{又 } \overline{AB} = 2\overline{CF}, \overline{CD} = 2\overline{CG}$$

$$\therefore \overline{CD} > \overline{AB} \#$$


Ans. ① 30公分 ②  $\overline{CD}$  較大

# 記違規1點的情形 —— 畫記與題目無關的文字與圖形



# 記違規1點的情形 —— 畫記與題目無關的圖形或符號

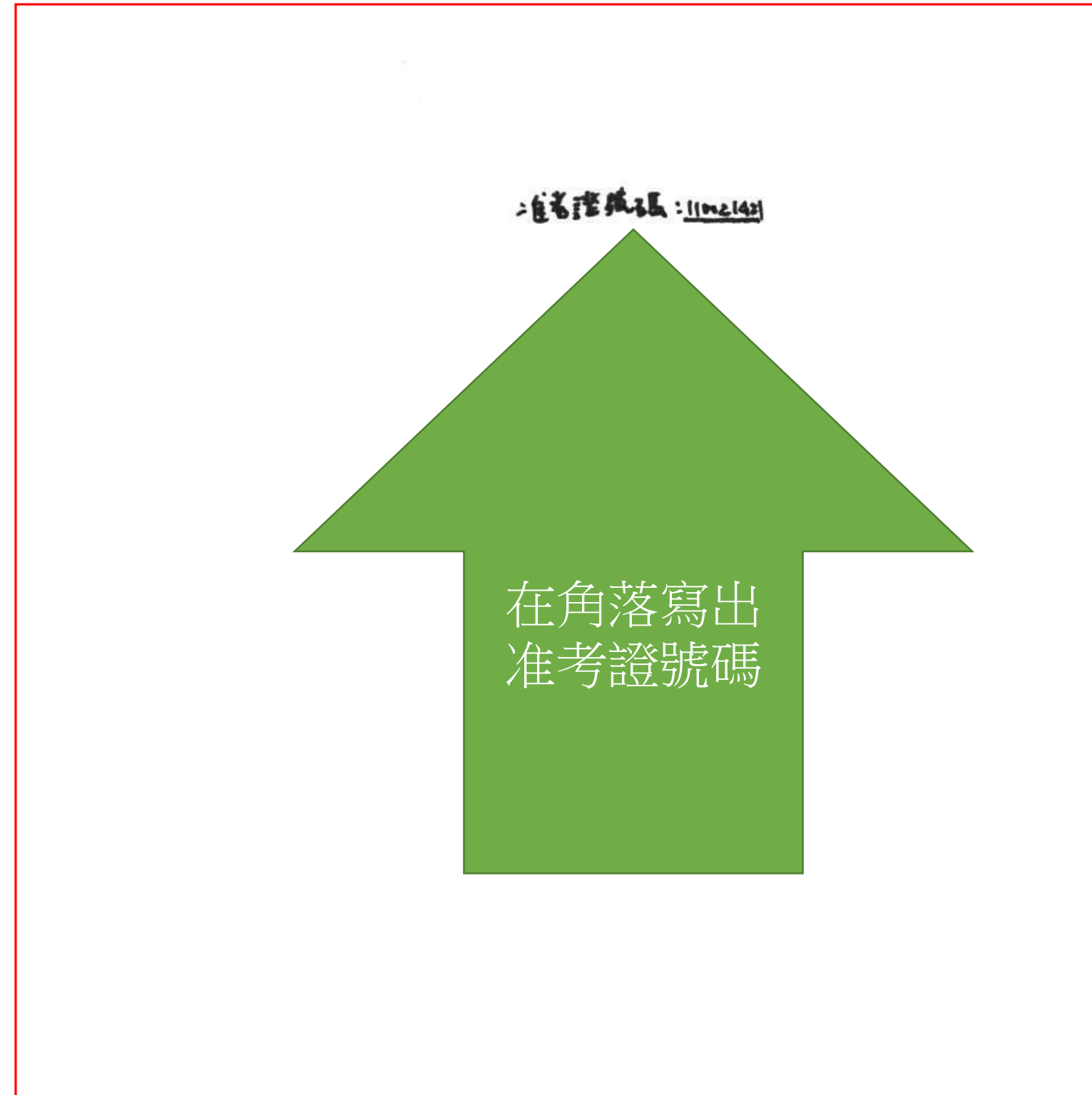
$\overline{GF} = \frac{80-20}{2} = 30 \text{ (cm)}$  ✘



(2) 用手指大概對比, 你會發現  $\overline{CD} > \overline{AB}$  ✘

$A^{\circ} = 30 \text{ cm}$

# 記違規1點的情形 ——顯示自己身分



# 寫作測驗評量的能力

檢測學生表達**經驗見聞**和**情感思想**的綜合語文能力。

- 👉 **立意與取材**：能依據不同的寫作任務，統整、運用材料，以表現個人意念。
- 👉 **結構組織**：能掌握寫作步驟，完成首尾連貫、組織完整的文章。
- 👉 **遣詞造句**：能正確使用國語文，適當的遣詞造字、運用各種句型及修辭寫作。
- 👉 **錯別字、格式及標點符號**：能正確書寫文字、格式及標點符號。



# 作答注意事項（一）

- ☞ 應**確實完整閱讀試題後，按題意要求撰寫文章**，以避免未能確實完成寫作任務，甚至文不對題的情況發生。
- ☞ **從答案卷的第一頁右邊第一行開始作答**，翻面至第二頁作答時，**請注意答案卷方向，勿上下顛倒**。
- ☞ 不得要求增加答案卷作答。
- ☞ 針對**完全離題、只訂題目、僅抄寫題目或題幹內容、使用詩歌體及空白卷**等考生，因無法判斷其寫作能力，給予**零級分**。

# 作答注意事項（一）

以下是一些產品文案、社群平臺、報章雜誌中常見的標題：



未能

作答

用詩

級分。

「標題」的擬定，常運用特殊設計，以吸引大眾目光，其中可能反映了某些群眾心理或社會面貌。

請思考上述標題運用了什麼樣的設計方式？這樣的標題設計是受到什麼原因影響？背後反映了什麼現象？並結合你的生活經驗、見聞，寫下對此的觀察與想法。

# 作答注意事項（二）

👉 以下情形影響作答結果呈現，可能影響得分：

- 未用本國文字書寫（正體字）
- 未用黑色墨水的筆書寫（建議使用**0.5mm~0.7mm**之筆尖）
- 使用墨水不足的筆書寫
- **書寫字體過小**
- 書寫內容超出答案卷格線外框

👉 以下為違反試場規則行為：

- 於答案卷上作標記（包含畫記圖形或符號、於正文以外書寫其他文字）、顯示自己身分 該生寫作測驗**扣一級分**
- 故意挖補、汙損、折疊答案卷 該生寫作測驗**不予計級分**







影響生活的一項發明

如果我發明一種隱形的人和世界人事物的話，我就能想去哪裡也能去，隱形人是一種超科技發達的一種算是機器人有肉體的人是摸不到它的一種感覺，因為它本身有電和保護膜，還有超強化的飛壘式能飛在天上的引擎車體。

如果世界地球會動我想逃脫逃離到我想去的地方例如：天堂、學校、家裡、教堂、醫院、地下街、饒河觀光夜市、西門町，因為想去哪想做什麼事情都可以去實行實現它；完成它！

但是人非聖賢；可是我很想去；希望大家全球的人都可以去天堂走一回；或許到了那裡大家都不能回想要回來了！因為那裡生活豐裕沒有什麼煩惱有吃有玩又有得住睡又可以往下看凡人世間的人在做什麼又可以幫助人況且又有法力的治療救世界上的所有我們現在看到每一個人和動植物和父母、兄弟姐妹和朋友有困難能互相幫助真是做了一件大善事了！<sup>常常生活中真心所有</sup>感恩不抱怨知足常樂心情內心好開心真的好開心因為助人為快樂知本！

最後總結：人活著就是要天天開感恩知足  
爸媽把我們生下來善育我們！<sup>大家</sup>一起去<sup>家</sup>做慈善吧！  
天都黑皮節暗！<sup>嘻嘻</sup>！<sup>嘻嘻</sup>！

# 扣一級分的情形

——畫記圖形



# 扣一級分的情形

——顯示自己身分

在這樣的傳統習俗裡，我看見：——陳志豪

從小到大，成長過程中必然會經歷了許多的傳統習俗。不論是婚嫁、喪葬或是生命中的各種重要時刻，都能見到人們透過儀式祭典，賦予其深刻的蘊含及意義，祈願生命得以順遂平安。而這些豐富、多元的傳統習俗中，我看見了台灣社會底層所蘊藏的文化多樣性。

傳統習俗往往體現了一個族群、民族或地域的文化面貌、精神。透過傳統習俗，我們得以看見不同的群體是如何看待世界及事物，如何指認出生命的手質，及如何為事物命名，賦予其象徵意涵。例如，在閩南族群的婚嫁儀俗中，我們可以看出在女兒出嫁時，父母需將手中的一盃水向外潑出，意謂出嫁的女兒，自此是娘家潑出去的水，無法收回。在這個傳統習俗中，我們可以看出在特定的時空背景及脈絡底下，說明了女性的存在是不被視為一個獨立的個體，是附屬於群體之中，無能自主選擇的。同時，也在這個婚嫁的儀俗中，無疑暴露了其父長制，以男性為中心的權力運作方式：父長在群體中扮演穿則者的角色，掌握絕對的權力，使女性成為權力運作中，附屬於男性的角色。因而女性的婚嫁，其背後意味的是權力的支配，支配一名女性中一個群體及換至另一個群體，女性在群體中

# 英語科(聽力)說明

👉 聽力試題分三部分，每一部分正式播放試題前，會先播放作答說明。

➡ 辨識句意：單句&圖表

➡ 基本問答：簡易對話

➡ 言談理解：評量短文及對話的細節、推論、主旨

👉 每道聽力試題**播音兩次**，兩次播音之間停頓數秒。

## ➡ 考試中注意

➡ 有任何問題請**舉手**詢問監試委員

➡ 記考試時間

➡ 考試鐘聲**響起**立即停止作答

➡ **請勿提早交卷**

➡ 作答細心

➡ 反覆檢查



# 常見的違規事項(一)

考試禁止睡覺！

考試睡著流口水  
造成答案卡(卷)污損  
該科不予計分！

相  
記  
示  
自  
挖補



➤ 1. 和 2.：記違規 1 點

➤ 3.：不予計列等級（寫作為不予計級分）。

1. **准考證**一定要帶在身邊，自己小心**保管好**。若准考證不慎毀損或遺失，考試當天攜帶**身分證件**（健保卡、身份證）及與准考證**同式2吋相片1張**申請補發。

2. 請同學於考試結束後，**安靜地**先回休息區上完廁所，**迅速**回到位置上**安靜自習**。

3. 會考兩日舉辦**精神總總標競賽**，整潔潔秩序表現優良的**前六名班級**，可獲頒獎獎金**1000元**，請各班踴躍爭取。（各班請維持休息區之整潔，並做好垃圾分類回收）。



# 試場常見違規 事項說明

# 常見的違規事項(一)

☞ 試題本與答案卡(卷)相關違規。

- 在答案卡(卷)上標記與作答無關的符號跟文字。
- 在答案卡(卷)上顯示自己身分。
- 故意損壞試題本或挖補、汙損、折疊答案卡(卷)。

☞ 於非考試期間作答。

- 提早翻開試題本或提早作答。
- 考試結束鐘聲響起未立刻停止作答。

# 常見的違規事項(二)

✎ 攜帶或使用**非應試用品**。(112年計有55項)

- 妨害考試公平之用品。(無論是否使用)
- 具有傳輸、通訊、錄影、照相、計算功能或發出聲響之用品。(無論是否使用或發出聲響)

✎ 考試期間，放置於**試場前後方之非應試用品發出聲響**。(112年計有31項)

11:30 ~ 12:00	休息
 12:00 ~ 12:05	考試說明
 12:05 ~  12:30 (25分鐘)	英語 (聽力)

英聽  
三選一

備註： 表示鐘響

- 1、英聽播放結束，不可自行起立交卷！
  - 2、英聽測驗結束，請保持安靜回休息區！
- 尚有其他特殊考場在考試中！

# 2014-2025 國中會考寫作測驗題目分類表

✓ Fm520999

2025 「倉鼠抉擇」 社會觀察與思辨

2024 「在這樣的標籤下」 社會觀察與反思

2023 近年台灣大眾影劇  
偏好類型(圖表) 圖表資訊轉譯

2022 「多做多得」 社會觀察與反思

2021 「未成功的物品博覽會」 個人生命經驗

2020 「我想開設一家這樣的店」 個人生命經驗

2019 「青銀共居」 社會觀察與反思

2018 「我們這個世代」 個人生命經驗

2017 「在這樣的傳統習俗裡，  
我看見……」 社會觀察與反思

2016 「從陌生到熟悉」 個人生命經驗

2015 「捨不得」 個人生命經驗

2014 「面對未來，我該具備的能力」  
(個人生命經驗)

## 題目趨勢分析

從「封閉」轉向「開放」  
納入圖表資訊  
強調「思辨」多於「抒情」

# 達 5 級分以上 必要條件 文章要有

## 1. 修辭技巧

譬喻、擬人、  
誇飾、設問...

## 2. 想法

自己的經驗  
觀察與反思

# 2026 國中會考寫作題目預測

2026  
預測1

「AI科技與人性的拔河」  
資訊整合題  
(AI普及對學習的影響、人與科技共生)

2026  
預測2

「心理人設與社群面具」  
自我反思題  
(數位時代自我定義、看待他人形象)

2026  
預測3

「永續生活與微小的選擇」  
生活情境題  
(減塑生活、快時尚衝擊、  
剩食文化與微小選擇)

## 考前錦囊

- 👁️ 讀懂 (抓隱藏對比)
- 🔗 連結 (連結生活)
- 🎯 立場 (寫出「我認為...」)
- 📖 溫暖叮嚀 (文字是溫柔革命、把文字交給世界)

#國中會考 #寫作預測 #思辨力  
#2026考生加油 #慕慕老師

高  
考



金榜题名时

# 會考後，你該注意的事：

- 1、05/18(一)-05/22(五)高中職優免志願選填-**僅能填一間學校!**  
**05/26(二) 領優免志願表回家簽名，隔天繳回！要簽正楷！**  
**如有塗改汙損，5/27(三)家長需陪同到校，現場處理！**
- 2、05/25(一)-06/01(一)**五專聯免校內報名**
- 3、06/04(四)五專優免志願選填-可填**30個志願！**
- 4、06/05(五)**會考成績公布**
- 5、06/22(一)高中職免試**志願選填(穿運動服、鞋子返校)**
- 6、**06/23(二)中午前繳回教務處!(以班級為單位)**

# 【溫馨提醒-「生活教育」積分】

畢業前仍需保持無警告、無曠課紀錄！

否則畢業後重考就會從滿分變零分！

若銷過及請假尚未完成的，也要持續積極處理，畢業後重考才有機會從零分變滿分！

讓未來的你，感謝現在努力的你！

# 115年會考注意事項 請九年級家長、學生、導師參閱!

← 上一則公告

→ 下一則公告

[升學資訊](#) / [張貼者](#) [註冊組長](#)

[修改](#)

[刪除](#)

張貼日期: 2026-05-07 08:29:43 點閱: 382

請參閱附件!

--

## 家長陪考、送餐、接送說明：

- 一、請家長放心將孩子交給學校，讓孩子專心準備會考，**家長無需到場陪考**。若因特殊情況需陪考的家長，會有獨立休息區。
- 二、**請有要接送的家長，提前與孩子約好考試後的碰面地點(如：鹿西路、光復路)**，切勿選擇鹿港高中東側門附近，以免考試結束，全體考生、家長及工作人員同時從側門出入，造成交通堵塞。
- 三、親送便當家長，請步行進入省中街送至鹿港高中傳達室，依警衛指示放置便當(**請家長在餐袋上註明『鹿港國中、班級、姓名』**)。數學考試時間：10點30分至11點50分，請勿在省中街附近按壓喇叭，以免影響貴子弟作答。**考試當天不開放家長入校送便當。**